

हरी विद्या भवन

कक्षा - नर्सरी

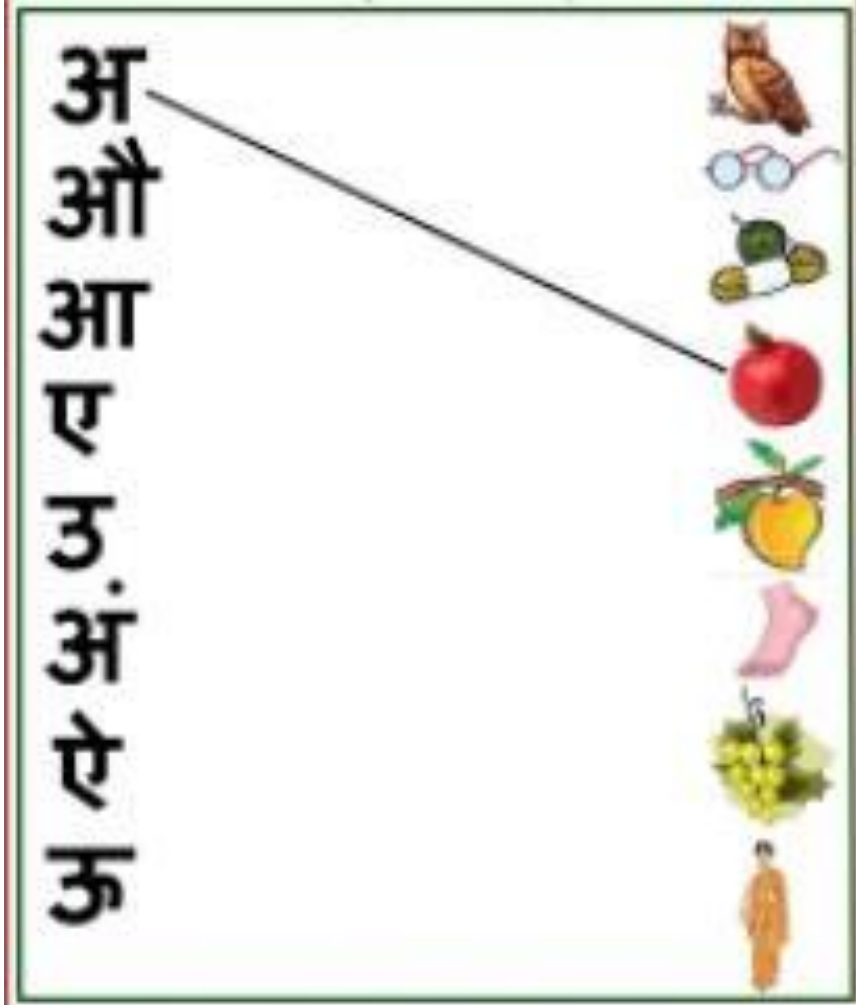
विषय - हिन्दी worksheet

दिनांक: 27/04/20

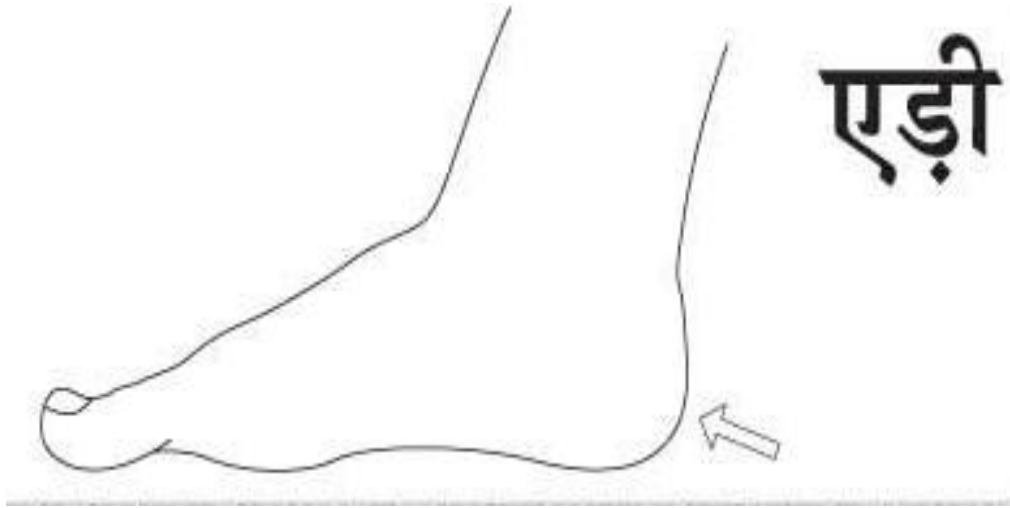
प्र०1) स्वर अ से ऐ तक लिखो।

_____।

प्र०2) चित्र देखकर सही स्वर पहचान कर उसका मिलान करो ।



प्र०3) चित्र में रंग भरों।



NOTE: WORKSHEETS ARE DONE IN COURSEBOOKS OR IN ROUGH OR IN FAIR NOTEBOOKS..... STAY SAFE AT HOME 🙏😊

HARI VIDYA BHAWAN
WORKSHEET -25(27.05.2020)
CLASS – NURSERY
SUBJECT – ENGLISH

*NOTE- This worksheet can be done in any rough notebook or any other notebook available at home

Q1. Revision of letter “Dd”

A. Trace the letters D and d with your finger. Colour the letters.

Letter d sound vocabulary

dinosaur

duck

doctor

deer

door

drum

B. Trace the letters D and d.

Q2. Recite the poem loudly.

MUMMY AND DADDY
Mummy and Daddy, I love you,
Come to me, when I call you.
Give me a kiss,
When I ask you.
Mummy and Daddy,
I love you.

हरी विद्या भवन

कक्षा - kg

विषय- हिन्दी worksheet


दिनांक:27/04/20

प्र०1) रिक्त स्थान भरो, अ से अः तक ।



आ		
	क	
ओ		
अः		



प्र०2) व्यंजन क से झ तक लिखे ।

प्र०3) चित्र में रंग भरो ।



प्र०4) व्यंजन ट और ठ बिंदु का मिलान करके लिखिए।





NOTE: WORKSHEETS ARE DONE IN COURSEBOOKS OR IN ROUGH OR IN FAIR NOTEBOOKS..... **STAY SAFE AT HOME** 🙏😊

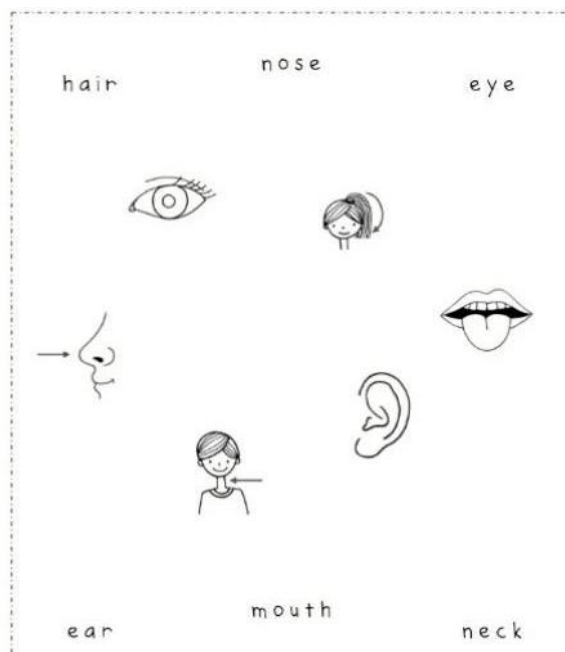
HARI VIDYA BHAWAN

CLASS – KG

SUBJECT – EVS WORKSHEET

DATE: 27/04/20

Q1) SEE THE BODY PARTS AND READ THEIR NAMES
THEN MATCH IT CORRECTLY.



A LEARNING VIDEO 'HEAD, SHOULDERS, KNEES AND TOES'

ATTACHED WITH THE WORKSHEET. MUST WATCH AND SING THE SONG.

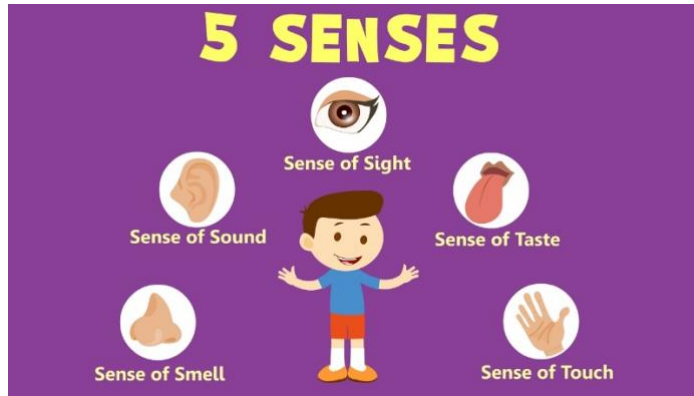
Q2) READ A LOUD AND LEARN ABOUT THE FIVE SENSES AND ITS WORK.

EACH PERSON HAS FIVE SENSE ORGANS THAT TAKE IN INFORMATION FROM YOUR ENVIRONMENT AND SEND IT TO YOUR BRAIN. THEN BRAIN PROCESSES THE INFORMATION AND TELLS YOUR BODY HOW TO RESPOND.

READ A LOUD AND LEARN IT :

THEN MAKE A VIDEO AND SEND IN THE CLASS GROUP.




HOW MANY SENSE ORGANS WE HAVE AND HOW ITS WORK.



1. WE HAVE 2 EYES TO SEE.
 2. WE HAVE 2 EARS TO LISTEN.
 3. WE HAVE 1 NOSE TO SMELL.
 4. WE HAVE 1 TONGUE TO TASTE.
 5. WE HAVE 2 HANDS TO TOUCH WITH OUR SKIN.
- [DONE IN NOTEBOOK]

NAME	HOW MANY?
EYES	2
NOSE	
EARS	
TONGUE	
SKIN	

Q3) SEE THE PICTURE AND THE FRUITS NAME AND WRITE EACH NAME 5 TIMES IN NOTEBOOK.

- 1)  = APPLE
- 2)  = MANGO
- 3)  = ORANGE



Preventive Measures for Corona Virus)

* Wash your Hands  regularly for 20 seconds at least.

* Don't shake Hands  

* Do Namaste  

* Stay at Homes 

NOTE: WORKSHEETS ARE DONE IN COURSEBOOKS OR IN ROUGH OR IN FAIR NOTEBOOKS..... STAY SAFE AT HOME  

हरी विद्या भवन

कक्षा -1

(विषय -हिंदी) / वर्कशीट -3

दिनांक: 27/4 /2020 / दिन: सोमवार

सूचना: - * प्रिये माता /पिता आपसे निवेदन हे कि आप इस वर्कशीट को कराने से पहले इससे संबधित विडियो अपने बच्चो दिखये!
*आप ये वर्क किसी भी कॉपी मे करवा सकते हे!

पूर्व ज्ञान

प्र. - आ 'ा' की मात्रा के शब्द पढ़ो, बोलो, और लिखो: -

1.) अ + ा + म = आम



shutterstock.com • 289687970

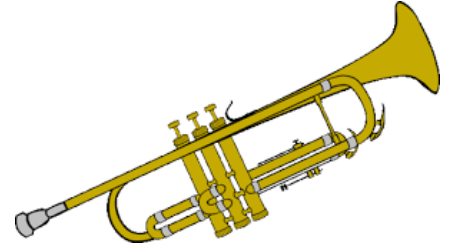
2.) क + ा + ज + ल = काजल



3.) अ + न + ा + र = अनार



4.) ब + ा + ज + ा = बाजा



5.) क + ा + र = कार



VectorStock®

VectorStock.com/5637629

पाठ -2 "चिकी का घर"

प्र. - प्रश्न और उत्तर: -

प्र.1 - चिकी चूहा कहाँ रहता था?

उ.1 - चिकी चूहा अपने छोटे से बिल में रहता था!

प्र.2 - चिकी चूहा अपने किन-किन दोस्तों के घर गया?

उ.2 - बिनी चिड़िया और जिमी कुत्ते के घर गया!

प्र.3 - बिनी चिड़िया ने चिकी चूहा को खाने में क्या दिया?

उ. 3 - बिनी चिड़िया ने चिकी चूहे को खाने में दाना दिया!

प्र.4 - चिकी चूहे ने जिमी चूहे के साथ कौन सा खेल खेला?

उ.4 - दोनों ने साथ में गेंद के साथ खेल खेला!

HARI VIDYA BHAWAN

CLASS- 1

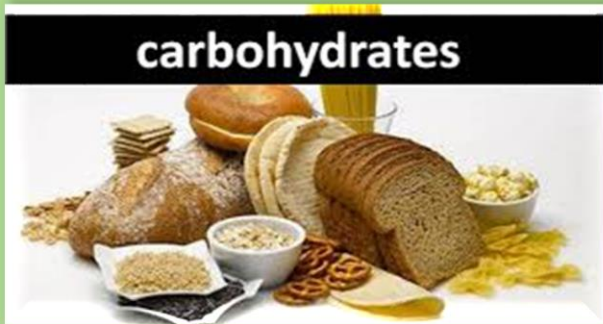
[SUB: E.V.S] / [WORKSHEET-7]

DATE: 27-4-2020 / DAY: MONDAY


NOTE: *Before doing the worksheet first you go through the videos related to the chapter & exercise.
*You can do the worksheet in any notebook

PRIVIOUS KNOWLEDGE

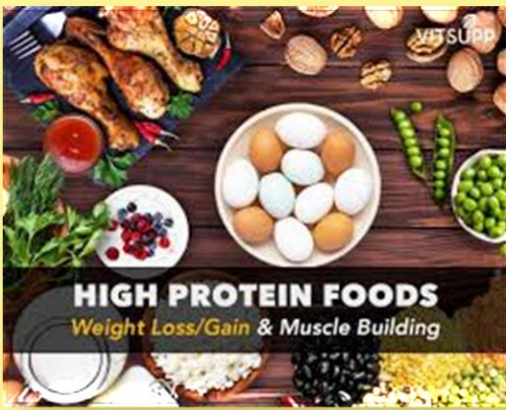
Q.- Write these Nutrition's and draw one picture of each nutrition food: -



Higher Consumption
of junk food



Cut Your 2 Types
Diabetes Risk



Increases Muscle Mass
and Strength



Vitamins & Nutrients
your body needs to
function and fight off
disease

CHAPTER – 2 “MY FAMILY” / (TEST PAPER – 1)

Q.1- Fill in the blanks: -

1. We have _____ with our family.
2. We like to celebrate festivals with our _____.
3. We share our _____ & _____ moments with our family.
4. I live with my _____.
5. I call my mother _____ & my father _____.
6. I have _____ uncle(s) & _____ aunt(s).

हरी विद्या भवन
कक्षा - २
विषय - हिंदी
पाठ-२ गड़बड़ हो गई
वर्कशीट-१(उत्तरसहित)
दिनांक - २७/०४/२०२०

नोट; १) छात्र अपना कार्य किसी भी काँपी में कर सकते हैं।

२) छात्र कार्य करने से पूर्व पाठ का विडिओ-२ देखें।

प्र.१ सही वाक्यों पर (✓) और ग़लत वाक्यों पर (✗) का निशान लगाएँ।

1.

- (क) चीटू और नीटू ने सभी को मुखौटे लगाकर डराया। (✗)
- (ख) शेर सिंह नया साल कुछ अलग तरीके से मनाना चाहते थे। (✓)
- (ग) साल के अंतिम दिन सभी पशु-पक्षी एक-दूसरे को बधाइयाँ दे रहे थे। (✗)
- (घ) चीटू-नीटू को देखकर जंगल के सभी प्राणी खुश हुए। (✗)
- (ङ) सभी भागते हुए चतुर सिंह के पास गए। (✗)

प्र.२ दिए गये शब्दों की सहायता से निम्न वाक्यों को पूरा करें।

- १) चीटू - नीटू दो खरगोश थे।
- २) शेर सिंह और चतुर सिंह नए साल पर कुछ नया करना चाहते थे।
- ३) जंगल में दो अजीब प्राणी घुस आए थे ।
- ४) चीटू - नीटू मुखौटे लगाकर जंगल में घूम रहे थे।
- ५) नया करने के चक्कर में चीटू - नीटू ने गड़बड़ कर दी ।

अभ्यास करे

१ से २० तक गिनती लिखे और पढ़ें।

HARI VIDYA BHAWAN
WORKSHEET NO-7 (With Answers)
CHAPTER-2 (My Family)
SUBJECT- EVS
CLASS-II

DATE:-27-04-2020

Instruction:- (i) You can do this worksheet in any old or new copy.

(ii) Read the chapter aloud before doing the worksheet.



Read about Rahul's Family

Rahul lives with his father, mother and little sister, Reema.

He lives in a small family.

It is also known as a nuclear family.

Rahul's family is a happy family.

They eat at least one meal together.

They stay together and spend time playing with each other.

Sometimes, they all go out for walk together.

All the family members help each other at home.

His father helps his mother in the kitchen.

Rahul makes his own bed after waking up in the morning.

Reema helps in folding clothes and arranging the cupboard.

Q1) Look at the above picture and answer the following questions:-

a) How many members are there in this family?

Ans:- There are four members in this family.

b) What type of a family is this?

Ans:- This is a nuclear family

c) Who is the head of this family?

Ans:- Rahul's father is the head of this family.

d) Who is that small girl in the above picture?

Ans:- She is Rahul's sister and her name is Reema.

Q2) Mention one special quality about any two members of your family.

Ans:- My mother and father take care of me in the following ways:

- My mother helps me in my homework.**
- My father takes me to the park on every Sunday.**

Basic Knowledge

Learn and write vegetables names



Cabbage
कैबेज (बंद गोभी)



Capsicum
कैप्सकम (शिमला मिर्च)



Potato
पोटैटो (आलू)



Carrot
कैरेट (गाजर)



Eggplant
एग्गप्लांट (बैंगन)



Spinach
स्पिनिच (पालक)



Radish
रैडिश (मूली)



Pea
पी (मटर)



Cauliflower
कॉलीफ्लॉवर (गोभी)

हरि विद्या भवन

कक्षा - 3

विषय- हिंदी

वर्कशीट- 3

पाठ- 2 नील गगन पर चमके तारे

दिनांक – 27/4/2020

नोट:- कृपया सभी उत्तर को अपनी पुरानी अथवा नयी **Notebook** में लिखे। पहले **Next Curriculum App** में इस पाठ की **Video** देखे

क) निम्न प्रश्नों के उत्तर लिखो:-

- 1) कविता में कवि ने तारों के बारे में बहुत सारी बातें बताई हैं। किन्हीं चार बातों को अपने शब्दों में लिखें?
- 2) अगर तारे आपके घर मेहमान बनकर आ जाएँ तो आप उनका स्वागत कैसे करेंगे?
- 3) आजकल आसमान में तारे ठीक प्रकार से दिखाई क्यों नहीं देते?

ख) स्त्रीलिंग पुल्लिंग

- | | |
|---------|--------|
| 1) माता | पिता |
| 2) दादा | दादी |
| 3) बालक | बालिका |
| 4) लेखक | लेखिका |

5) माली मालिन

उत्तरमाला

क) 1 - तारे नीले गगन पर चमकते हैं।

तारे बहुत सुंदर दिखते हैं।

चाँद के साथ तारे निकलते हैं।

तारों को गिनना कठिन है।

2 - इस प्रश्न का उत्तर छात्र अपनी इच्छा से दे।

3 - आजकल प्रदूषण बहुत ज़्यादा है इसलिए तारे नहीं दिखते।

Hari vidya bhawan

Class -3

Sub:e.v.s

Ch-2 (My family and I)

Test paper-1

Date: 27-4-2020

Note:i) Do this test paper in any copy.

ii) Do loud reading of the chapter.

iii) Match this test paper answer from previous Worksheet.

A) Fill in the blanks:

i) In a family we _____ for each other.

ii) Mother, family and their childrens together form a _____ family.

B) Write T for true and F for false:

i) Relative can be maternal and paternal. ()

ii) Your father's sister is your maternal aunt. ()

C) Answer the following questions:

i) What is siblings ?

- 2 -

ii) Who is the youngest member in your family.

- 2 -

हरि विद्या भवन

कक्षा - 4

विषय- हिंदी

वर्कशीट- 3

पाठ- 2 हम सब सुमन एक उपवन के

दिनांक – 27/4/2020

नोट:- कृपया सभी उत्तर को अपनी पुरानी अथवा नयी Notebook में लिखे। पहले Next Curriculum App में इस पाठ की Video देखे।

क) कविता की निम्न पंक्तियाँ पढ़े और पूछे गए प्रश्नों के उत्तर दे:-

हम सब सुमन एक उपवन के,
एक हमारी धरती सबकी,
जिसकी मिट्टी में जन्मे हम,
मिली एक ही धूप हमे है,
सींचे गए एक जल से हम,
पले हुए हैं झूल-झूल कर,
पलनों में हम एक पवन के,
हम सब सुमन एक उपवन के।

- 1) 'मिली एक ही धूप हमें'- इस पंक्ति का क्या अर्थ है?
- 2) इन पंक्तियों के माध्यम से कवि क्या संदेश देना चाहता है?

ख) हम सब सुमन एक उपवन के कविता संबंधी सुंदर चित्र बनाएँ।

उत्तरमाला-

- क) 1- इस पंक्ति का अर्थ है कि सभी फूल एक ही सूरज की रौशनी पाकर खिलते हैं। तात्पर्य यह है कि प्रकृति के सभी पदार्थ जैसे पेड़-पौधे, सूरज-चंदा आदि अपने फल-फूल, रौशनी आदि सेवाएँ सभी प्राणियों को समान रूप से प्रदान करते हैं।
- 2- इन पंक्तियों के माध्यम से कवि यह संदेश देना चाहता है कि प्रकृति सेवाएँ बिना किसी भेदभाव के प्रदान करती है। अतः हमें भी आपस में कोई भेदभाव नहीं करना चाहिए।

HARI VIDYA BHAWAN
CLASS-4
SUBJECT – EVS
Ch-2 HEALTHY TEETHS
WORKSHEET No.4

Date: 27-04-2020

Instructions:

- You can do this work in any notebook.
- Before doing your worksheet watch the video in Next Curriculum app.

GIVE THE ANSWER

Q1) How are canines helpful to us?

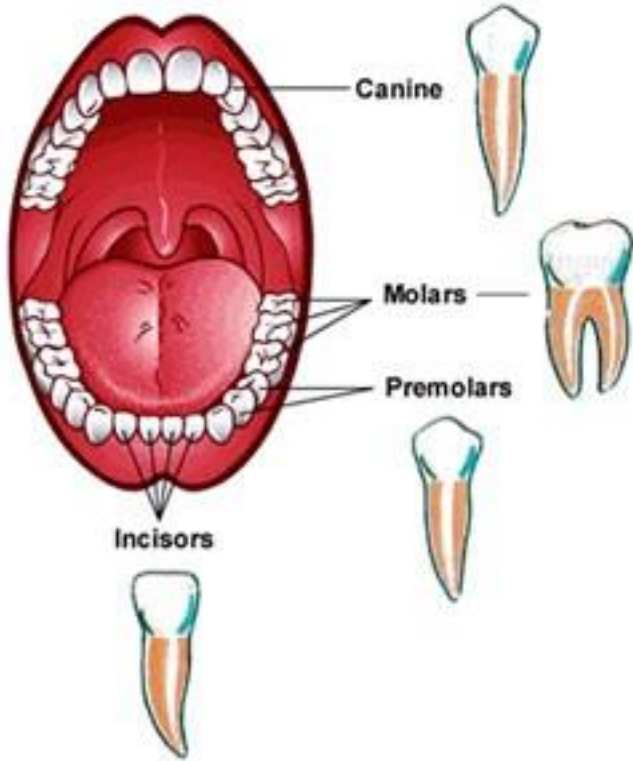
Ans:- Canine help in tearing the food into pieces.

Q2) State the difference between premolar and molars?

Ans:- The difference between premolar and molar are:-

PREMOLARS	MOLARS
(i) They are placed next to canines.	(i) They are present behind the premolar.
(ii) They are broad and flat in shape.	(ii) They are wider and bigger than the premolar.

Draw and label the types of teeth.



हरि विद्या भवन

कक्षा - 5

विषय- हिंदी

वर्कशीट- 3

पाठ- 2 गड़बड़झाला

दिनांक – 27/4/2020

नोट:- कृपया सभी उत्तर को अपनी पुरानी अथवा नयी Notebook में लिखे। पहले Next Curriculum App में इस पाठ की Video देखे।

क) पठित काव्यांश से जुड़े प्रश्नों के उत्तर दे:-

मीठा फल आलू बुखारा,
आलू को हुआ बुखार नहीं।
रंग बिरंगी होती गाये,
नीली गाय नहीं देखी,
अजब नाम यह नौटंकी भी,
पर एक भी टंगी नहीं देखी।
गुलाब जामुन होती मिठाई,
नहीं दिखते गुलाब और जामुन,
कपड़े को बुनते हैं सब,
किसके जैसा बुने साबुन।
देने का मतलब है दान,
खानदान में दान कहाँ,
पतंग नहीं होती तंग,
और मकान में कान कहाँ।
दिमाग का निकला दिवाला है,
नामो में घोटाला है।

1) आलू बुखारा क्या है?

आलू

फल

बुखार

2) गुलाबजामुन में क्या नहीं दिखाई देता?

केवल गुलाब

केवल जामुन

दोनों

3) साबुन से क्या नहीं किया जाता?

नहाना

बुनना

कपड़े धोना

4) खानदान में क्या नहीं है?

दान

परिवार

सदस्य

5) मकान में क्या नहीं होता?

दीवारे

कान

कमरे

ख) कारक किसे कहते हैं? प्रथम चार भेदों के नाम लिखे।

उत्तरमाला –

क) 1- फल, 2- दोनों, 3- बुनना, 4- दान, 5- कान

ख)संज्ञा या सर्वनाम के जिस रूप से उसका संबंध वाक्य के अन्य शब्दों के साथ जाना जाए, उसे कारक कहते हैं। कारक के प्रथम चार भेदों के नाम हैं।

- | | |
|---------------|-------------------|
| 1) कर्ता कारक | 2) कर्म कारक |
| 3) करण कारक | 4) सम्प्रदान कारक |

HARI VIDYA BHAWAN
CLASS- 5
SUBJECT – EVS
Ch-2 OUR MUSCULAR SYSTEM
WORKSHEET No.4

Date: 27-04-2020

Instructions:

- You can do this work in any notebook.
- Before doing your worksheet watch the video in Next Curriculum app.

GIVE ANSWER

Q1) What is a tendon? How is it useful?

Ans:- A tendon is a tough fibrous tissue that connects a muscles to a bone and helps in movement.

Q2) Can facial muscles be called voluntary?

Ans:- Yes, facial muscles are voluntary muscles.

Q3) Draw a neat diagram of smooth muscles