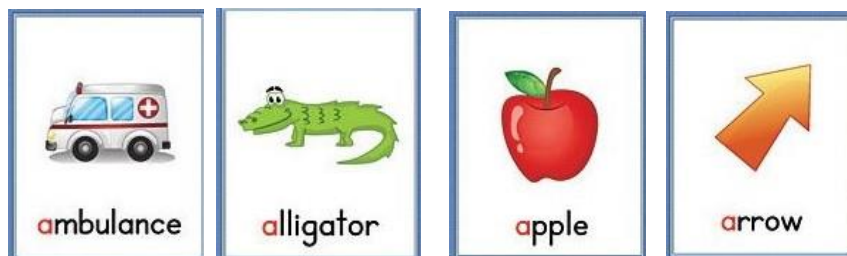


HARI VIDYA BHAWAN  
WORKSHEET -19 (20.04.2020)  
CLASS – NURSERY  
SUBJECT – ENGLISH

\*NOTE- This worksheet can be done in any rough notebook or any other notebook available at home.


Q1. Write one page of letter “Aa” (Recite Pictures name loudly)



Q2. Recite the Rhyme Loudly (If you are happy and you know)

**Songs**

## If You Are Happy and You Know It




If you're happy and you know it, clap your hands  
If you're happy and you know it, clap your hands  
If you're happy and you know it, and you really want to show it  
If you're happy and you know it, clap your hands.

If you're angry and you know it, stomp your feet  
If you're angry and you know it, stomp your feet  
If you're angry and you know it, and you really want to show it  
If you're angry and you know it, stomp your feet.

If you're cheery and you know it, shout "Hurray!"  
If you're cheery and you know it, shout "Hurray!"  
If you're cheery and you know it, and you really want to show it  
If you're cheery and you know it, shout "Hurray!"

**Continue the rhyme using:** If you're hungry and you know it rub your stomach, if you're quiet and you know it, sit down, shhhhh...





हरी विद्या भवन

कक्षा- nursery

हिन्दी worksheet

दिनांक: 20/04/2020

प्र०1) स्वर का अभ्यास करो।

अ - \_\_\_\_\_

आ- \_\_\_\_\_

इ- \_\_\_\_\_

ई- \_\_\_\_\_

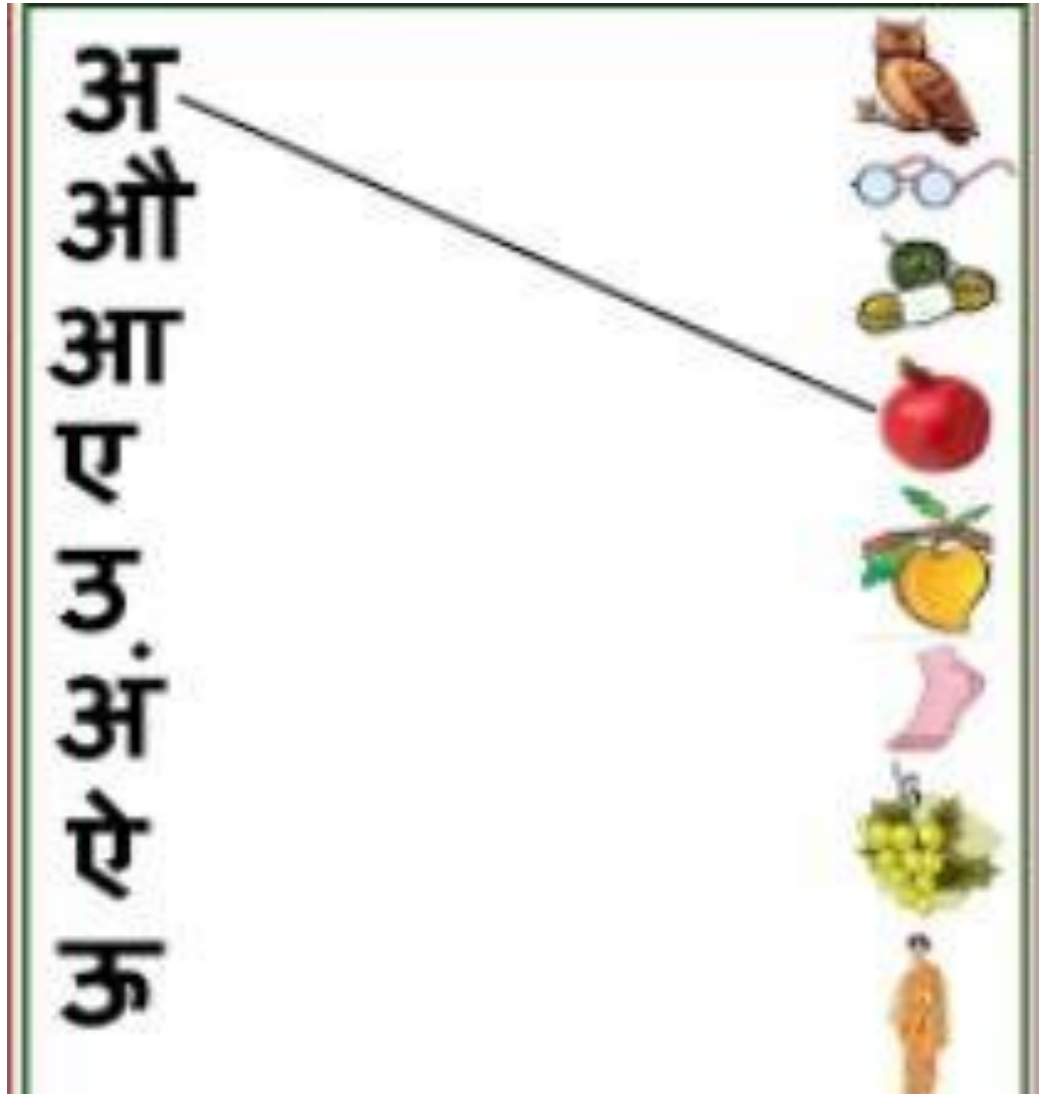
उ- \_\_\_\_\_

ऊ- \_\_\_\_\_

ऋ- \_\_\_\_\_

ए- \_\_\_\_\_

प्र०2) स्वर को सही चित्र के साथ मिलान करो ।



NOTE: WORKSHEETS ARE DONE IN COURSEBOOKS OR IN ROUGH OR IN FAIR NOTEBOOKS..... STAY SAFE AT HOME

**HARI VIDYA BHAWAN**

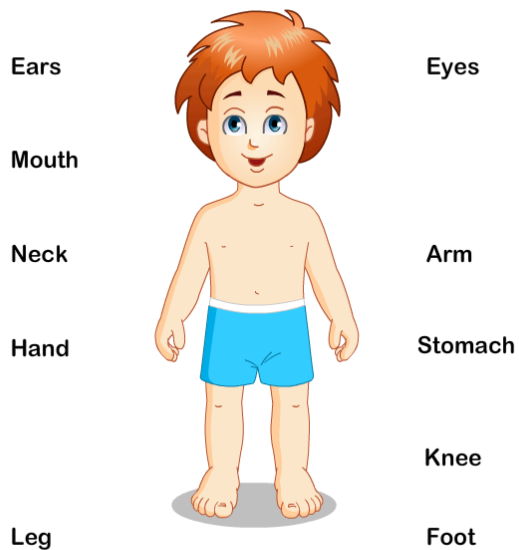
**CLASS- KG**

**SUBJECT- EVS**

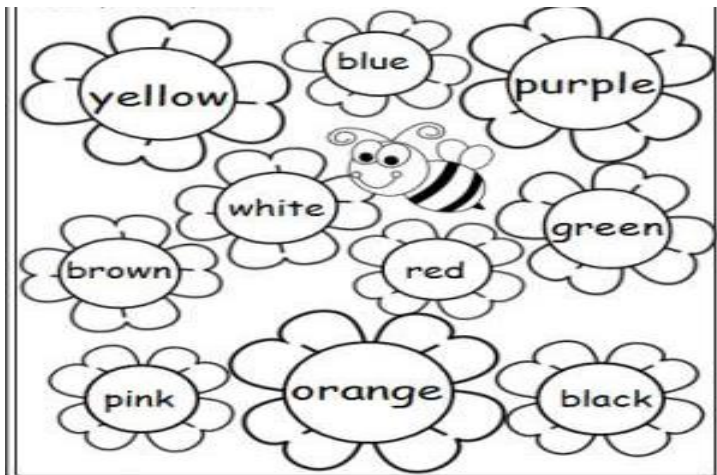
**WORKSHEET CH-1**

**DATE: 20/04/20**

**Q1) READ THE BODY PARTS AND MATCH THE  
CORRECT NAME WITH THEIR PARTS.**



**Q2) COLOUR THE FOLLOWING FLOWERS WITH THEIR  
SUITABLE COLOURS NAME WHICH ARE SHOWN IN IT.**



**BOTH QUESTIONS ARE DONE IN NOTEBOOK.....STAY SAFE AT HOME.**

**READ A loud the poem ..**  
**And learn it !!**

## My Body

I clap with my hands  
I kick with my feet.  
My arms are to hug  
And my mouth is to eat.



I hear with my ears  
I smell with my nose.  
I run with my legs  
I tip-toe on my toes.



I feel with my skin  
My eyes help me see  
I love my body  
And I love all of me.





CLASS – K.G

SUBJECT – HINDI

WORKSHEET –

- लिखो और पढ़ो।

Q1. “अ से अः” तक स्वर लिखो।

अ आ इ ई उ ऊ ऋ ए ऐ ओ औ अं अः

Q2. रिक्त स्थान भरो।

अ \_\_\_\_\_ इ \_\_\_\_\_ उ \_\_\_\_\_ ऋ \_\_\_\_\_ ऐ \_\_\_\_\_ औ \_\_\_\_\_ अः

Q3. कविता पढ़ो। (आओ भाई आओ)

आओ भाई आओ,

क्यों भाई क्यों?

एक चीज मिलेगी,

क्या भाई क्या,

रसगुल्ला।

भाई वाह भाई वाह,

दूर भगाओ किसको जी,

गंदी-गंदी मक्खियाँ

छी छी छी।





# HARI VIDYA BHAWAN

CLASS -1

[SUB.: E.V.S] / [WORKSHEET-4]

DATE: 20/4/2020 / DAY: MONDAY

**NOTE:** \*Before doing the worksheet first you go through the videos related to the chapter & exercise.

\*You can do the worksheet in any notebook.

**PREVIOUS  
KNOWLEDGE**

**\*Write five flowers name & do learn also: -**



**1. SUNFLOWER**



**2. LILY**



**3. DAISY**



**4. ROSE**



VectorStock.com/2220204



**CHAPTER – 2 “MY FAMILY”**

**Q.-Write Types of Family: -**

**\* There are two types of family BIG & SMALL Family:**



**SMALL  
FAMILY**

**A family that consists of Parents & children is called a SMALL FAMILY.**



**BIG  
FAMILY**

**A family that consists of grandparents, parents, uncles, aunts & cousins is called BIG FAMILY.**



# हरी विद्या भवन

कक्षा - 1


[विषय -हिन्दी] / [वर्कशीट -1]

दिनांक - 20 /4 /2020 / दिन - सोमवार

## पूर्व ज्ञान

प्र.1 तीन अक्षर के शब्द लिखो, पढ़ो, और बोलो: -

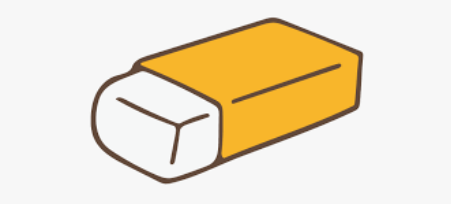
i) म +ह +ल = महल



ii) क + म + ल = कमल



iii) र +ब+ ड़ =रबड़



iv) स + ड़ +क =सड़क



v) प +व +न =पवन



shutterstock.com • 361729106

## पाठ -2 "चिकी का घर "

\*कठिन शब्द: -

1. चिकी
2. बिल
3. बिनी
4. चिड़िया
5. जिमी

प्र० - दिए गए कथन के सामने सही ✓ या ✗ गलत का निशान लगायें: -

क) चिकी चूहा एक बड़े से बिल में रहता था! ✗

ख) चिकी चूहा पहले बिनी चिड़िया के घर गया! ✓

ग) बिनी चिड़िया ने चिकी चूहे को खाने के लिए दाना दिया! ✓

घ) जिमी कुत्ते और चिकी चूहे ने लुका - छिपी का खेल खेला! ✗

**HARI VIDYA BHAWAN**

**CLASS-II**

**SUBJECT- EVS**

**WORKSHEET-4 (With Answers)**

**CHAPTER NO-2 (MY FAMILY)**

**DATE:20-04-2020**

**Instruction:- (i) You can do this worksheet in any old and new copy.**

**(ii) Read the chapter aloud before doing the worksheet.**

**Q1) Fill in the blanks:-**

- (a) Parents and children form a family**
- (b) A small family is also called nuclear family.**
- (c) Many members live together in a joint family.**
- (d) All the family members help each other at home.**

**Q2) Answer the following questions**

- (a) What do you mean by surname?**

**Ans:- A person's last name is called the surname.**

- (b) Do animals have their own families? How do they take care of each other?**

**Ans:- Yes, animals do have families. They take care of each other by being together.**

## BASIC KNOWLEDGE (Personal Safety)

Q3) Write 'G' for good touch and 'B' for bad touch.

- (a) Hugging and kissing by your parents. ( G )
- (b) Touching or hugging you without asking you. ( B )
- (c) Hitting, kicking, squeezing and pinching. ( B )
- (d) A friend holding your hand. ( G )

(No need to draw it.)









हरी विद्या भवन  
कक्षा - २  
विषय - हिंदी  
पाठ-१ चिटूजी के बहाने  
वर्कशीट-५(उत्तरसहित)  
दिनांक - २०/०४/२०२०

नोट; १) छात्र अपना कार्य किसी भी कॉपी में कर सकते हैं।

२) छात्र कार्य करने से पूर्व पाठ का विडिओ-१ देखें।

प्रश्न 1. दिए गए प्रश्नों के सही उत्तर के सामने (✓) का निशान लगाएँ।

(क) चिटूजी कैसे थे?

- आलसी (✓)
- मेहनती ( )

(ख) चिटूजी काम से बचने के लिए क्या करते थे?

- बहाने बनाते थे (✓)
- सो जाते थे। ( )

(ग) चिटूजी ने सुबह जल्दी न जागने के लिए क्या बहाना बनाया?

- मुझसे पहले था सूरज सोया (✓)
- मुझसे पहले था सूरज जागा ( )

(घ) चिटूजी ने खाली कॉपी के लिए क्या बहाना बनाया?

- शब्द गए हैं सभी घूमने (✓)
- शब्द गए हैं सभी सोने ( )

(ङ) चिटूजी के बहानों का काम तमाम किसने किया?

- माँ ने (✓)
- पापा ने ( )

प्र.२ ११ से २० तक गिनती लिखें।

११- ग्यारह

१२- बारह

१३- तेरह

१४- चौदह

१५- पंद्रह

१६- सोलह

१७- सत्रह

१८- अठारह

१९- उन्नीस

२०- बीस

प्र.३ दो अक्षर वाले शब्द पढ़ें। (सिर्फ पढ़ें)

आम , चला , हानि, आदि, ऊन, ऋषि, दवा, साँस, हवा, और

Hari vidya bhawan

Class-3

Sub: E. v. s

Ch-2(My family and I)

Worksheet-1

Date:20-4-2020

Note: i) Do this worksheet in any copy.

ii) Do loud reading of the chapter from next curriculum App.

iii) You must watch the video related to the chapter.

A) Fill in the blanks:

i) Parents and childrens who live together in a house

Form a \_\_\_\_\_.

ii) A \_\_\_\_\_ family consists of grandparents, parents,

Uncles, aunts and children.

iii) In a family, we \_\_\_\_\_ for each other.

iv) Mother, father and their children together form

a \_\_\_\_\_ family.

B) Write the name of your family members.

C) Look this family tree, it shows the relationship

Between the different members of a family.



Answerkey:

A) i. Family

ii) joint

iii) care

iv) nuclear

हरि विद्या भवन

कक्षा - 3


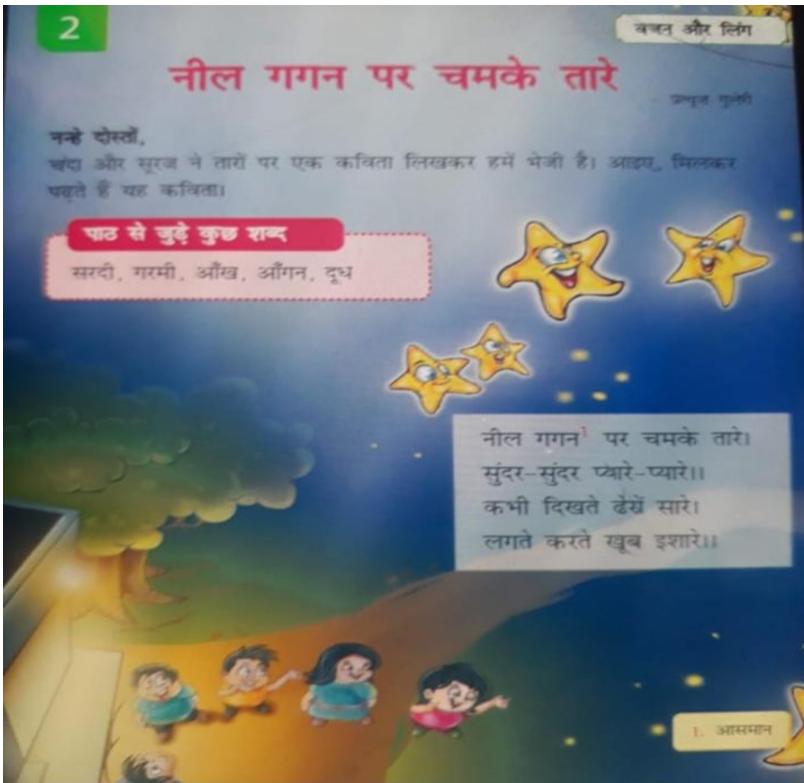
विषय- हिंदी

वर्कशीट- 1

पाठ- 2 नील गगन पर चमके तारे

दिनांक – 20/4/2020

नोट:- कृपया सभी उत्तर को अपनी पुरानी अथवा नयी Notebook में लिखे। पहले Next Curriculum App में इस पाठ की Video देखे



यह कविता ध्यानपूर्वक पढ़े व याद करे

क) शब्द-अर्थ लिखे:-

1) गगन - आसमान

2) संग - साथ

3) खाट - चारपाई

4) भाता - अच्छा लगना

ख) कविता के 5 कठिन शब्द लिखे:-



Hari vidya bhawan

Class-4

Sub:E.v.s

Worksheet-1

Ch-2( Healthy teeth)

Date:20-4-2020

Note: i) Do this worksheet in any copy.

ii) You must watch video related to the chapter.

iii) Do loud reading of the chapter.

A) Fill in the blanks:

i) Teeth help us to \_\_\_\_\_ and \_\_\_\_\_ food.

ii) Teeth help us to \_\_\_\_\_ a sing.

iii) Teeth are \_\_\_\_\_ an body part.

iv) Teeth must be kept clean by \_\_\_\_\_.

B) Write T for true and F for false:

i) The enamel is a very soft substance

Present in the outermost covering

Of a tooth. ( )

ii) The lower part of a tooth held by the gum

Is known as the root. ( )

iii) Permanent teeth remain throughout

Our life ( )

Answer:

A) i) chew, bite

ii) Sing

iii) external

iv) brushing

T/f

i) F

ii) T

iii) T

# हरि विद्या भवन

कक्षा - 4

विषय- हिंदी

वर्कशीट- 1

पाठ- 2 हम सब सुमन एक उपवन के

दिनांक – 20/4/2020

नोट:- कृपया सभी उत्तर को अपनी पुरानी अथवा नयी Notebook में लिखे। पहले Next Curriculum App में इस पाठ की Video देखे।

क) शब्द-अर्थ लिखे:-

- 1) सुमन - फूल
- 2) उपवन - बगीचा
- 3) पलनों - झूला
- 4) शोभा - सुंदरता
- 5) गुंजन - ध्वनि, आवाज़
- 6) श्रृंगार - साज-सँवार

ख) कविता की निम्न पंक्तियों के आधार पर पूछे गए प्रश्न पढ़े। उनके सही विकल्प के आगे (✓) और गलत के आगे (✗) का निशान लगाए:-

काँटो में मिलकर हम सबने,  
हँस-हँस कर है जीना सीखा,  
एक सूत्र में बंधकर हमने,  
हार गले का बनना सीखा,  
सबके लिए सुगंध हमारी,  
हम श्रृंगार धनी-निर्धन के,  
हम सब सुमन एक उपवन के

क) एक सूत्र में बंधकर किसने, क्या सीखा?

1. फूलो ने गले का हार बनना सीखा
2. फूलो ने हँसना सीखा

ख) फूलो का श्रृंगार किसके लिए है?

1. धनी-निर्धन के लिए
2. धनीजन के लिए

ग) 'धनी-निर्धन' कौन से शब्द है?

1. पर्यावाची शब्द
2. विलोम शब्द

उत्तर - क) 1.

ख) 1.

ग) 2.



**HARI VIDYA BHAWAN**  
**CLASS-5**  
**SUBJECT – EVS**  
**Chapter -2 (Our Muscular System)**  
**Worksheet No.1**

Date:- 20-04-2020

**Instructions:**

- You can do this work in any notebook.
- Before doing your worksheet watch the video given in your chapter in next curriculum app.

**Q.1 Fill in the blanks:-**

1. Contraction and relaxation of muscle cause movement of body parts.
2. About 40 percent of the body weight is due to the muscles.
3. The muscles in the body make the muscular system.

**Q.2 Write T for true or F for false.**

1. Muscles are covered with bones. False
2. Muscles are two types: skeletal and cardiac. False
3. Bones cannot move without muscles. True
4. Regular exercise and healthy diet make our muscles weak. False

**# STAY SAFE STAY HOME**

# हरि विद्या भवन

कक्षा - 5

विषय- हिंदी

वर्कशीट- 1

पाठ- 2 गड़बड़झाला

दिनांक – 20/4/2020

नोट:- कृपया सभी उत्तर को अपनी पुरानी अथवा नयी Notebook में लिखे। पहले Next Curriculum App में इस पाठ की Video देखे।

क) शब्द-अर्थ लिखे:-

1. गड़बड़झाला - गोलमाल
2. त्योहार - वह दिन, तिथि जिसमें धार्मिक उत्सव मनाया जाता है
3. खानदान - घराना, कुल
4. दिवाला - ऋण चुकाने में असमर्थता

ख) दिए गए वाक्यों में सही वाक्य के सामने ( ✓ ) और गलत वाक्य के सामने ( ✗ ) का निशान लगाए:-

1. हिंदी भाषा में शब्द स्त्रीलिंग और पुल्लिंग होते हैं। ( ✓ )
2. सभी तिथियों, नदियों और भाषाओं के नाम स्त्रीलिंग होते हैं। ( ✓ )
3. सभी पर्वतों के नाम पुल्लिंग होते हैं ( ✗ )
4. हिंदी भाषा में वचनों के तीन प्रकार होते हैं। ( ✗ )

5. शब्द के जिस रूप से उसके एक या अनेक होने का बोध हो, उसे लिंग कहते हैं।

( ~~X~~ )