

HARI VIDYA BHAWAN

CLASS :- 1

COMPUTER REVISION WORKSHEET

DATE :- 18.12.20

INSTRUCTIONS :- Do this work in your computer notebook and learn it.

Q 1 :- Fill in the blanks.

- Data is a collection of unorganized words.
- I am going to school is an example of Information.
- Computer has a larger memory than your.
- Used to remember things memory.
- Organized form of data is information.
- Drawing canvas is the largest part of the screen, where you draw.
- The selected shows different options, depending on the current tool.
- Magic tool is used to add special effects.
- Fill button is used to fill color in any closed shape.
- Tux paint is a drawing program designed for kids.
- Shapes tool is used to draw different filled or unfilled shapes.
- Stamp tool is used to paste pre – drawn images on canvas.

Q 2 :- Write true or false.

- 1. Paint tool is used to draw a shape of your choice. T**
- 2. Tool bar contains drawing and editing tool. T**
- 3. Lines tool is used to make freehand drawing. F**
- 4. Computer has a larger memory than humans. T**
- 5. Quit tool is used to close the drawing. T**
- 6. The spacebar is used to start a new drawing. F**
- 7. Information is the meaningful form of data. T**
- 8. Data is used to store information in computer. F**

HARI VIDYA BHAWAN

CLASS :- 1

SUBJECT :- S.K.

LESSON :- 9 { AVOID WASTING }

Date :- 19th December20. / Day :- Saturday

Instructions :-

- Please note from now onwards all worksheet should be completed note book of respective subject.
- These worksheet will be considered as your periodic test, mark will be given on completion else you will have to appear for pen paper test once the school reopens.
- Read every topic which will be given in worksheet of the chapter from your course book.
- All the students must purchase course books as it will enable you to understand the chapter.
- All queries regarding worksheet shall be resolved from 8:00 am to 3:00 pm.
- Watch the video of chapter 9 given in next curriculum.

Q 1:- Word meaning

1. Friend - दोस्त
2. Village - गाँव
3. People – लोग
4. Agreed -माना
5. Mistake – गलती

Q 2 :- Fill in the blanks.

(a) When there was no water in the taps, the villagers thought that they could get water from _____.

- i) the ocean ii) the river iii) the well

(b) When Dholakpur villagers asked the people from neighbouring villages to share water, they _____.

- i) asked for money ii) refused iii) agreed

(c) The village head agreed to Sonu's suggestion of _____.

- i) digging a new well to get more water for the village
ii) making a list of people who wasted water
 iii) closing the village's water supply for a day

(d) On realising their mistake, the villagers went to the village head and _____.

- i) scolded him
ii) angrily demanded the water supply to be restarted
 iii) asked for his help

Q 3 :- - Did the villagers care about water ?

Ans :- No, the villagers did not care about water.

Q 4 :- Write down two other things that the villagers should not waste and use widely ?

Ans :- The villagers should not waste food and electricity.

Q 5 :- Where did Sonu live ?

Ans :- Sonu lived in Dholakpur.

HARI VIDYA BHAWAN

CLASS-II

SUBJECT- COMPUTER

REVISION WORKSHEET

DATE-19-12-2020

INSTRUCTIONS OF WORKSHEET:

- Please note from now onwards all worksheet should be completed in notebook of respective subjects.
- These worksheet will be considered as your periodic test, marks will given on completion else you will have to appear for pen paper test once the school reopens.
- Read every topic which will given in your worksheet of the chapter form your course book.
- All students must purchase course books as it will enable you to understand the chapter.
- All queries regarding worksheet shall be resolved from 8:00am to 3:00 pm.

Q-1. What is the use of Text tool?

Ans- Text tool is used to type text and numbers. We will use it for adding text like our name or caption in scenery.

Q-2. What is the use of stamp tool?

Ans- It is used to paste pre – drawn images or photographic images in your drawing.

Q-3. What is the use of magic tool?

Ans- Magic tool is used to add special effects. We use it for adding special effects like- grass, flowers, etc.in scenery.

Q-4. What is the used of paint program?

Ans- Paint program developed by Microsoft. It is used to draw, color edit pictures and shapes.

Q-5. Write 'T' for and 'F' for false statement-

- a) Tux paint is a paid drawing program. False
- b) You can rotate an image using the shapes tool. True
- c) You can fill color in a closed shape. True
- d) You can apply only one stamp on the canvas. False
- e) Curved tool is used to draw straight line. False
- f) You can type text in paint program. True

Q-6. Tick the correct option-

- a) Paint program is used to draw and color objects.
 - i) paint
 - ii) Notepad
 - iii) calculator
- b) Toolbox contains all the tools for drawing.
 - i) canvas
 - ii) color box
 - iii) Toolbox
- c) Line tool is used to draw straight lines.
 - i) line
 - ii) circle
 - iii) brush
- d) Lines tool is used to make freehand drawings.
 - i) eraser
 - ii) paint
 - iii) lines
- e) Stamp tool is used as a sticker.
 - i) stamp
 - ii) text
 - iii) lines

Q-7. Fill in the blanks-

- a. C O L O R B O X is present at the top right side of paint screen.
- b. E R A S E R T O O L is used to erase any part of drawing.
- c. P E N C I L T O O L is used to draw straight and wavy lines.
- d. T U X P A I N T is a free drawing program used to draw different shapes and drawings.
- e. S H A P E S tool is used to draw and rotate an image.

HARI VIDYA BHAWAN

CLASS-II

SUBJECT- ENGLISH

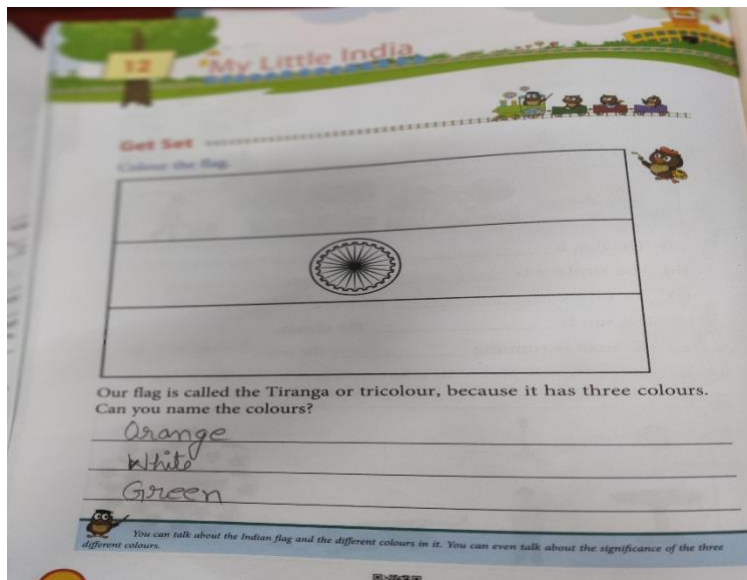
Ch-12 (MY LITTLE INDIA)

DATE-19-12-2020

INSTRUCTIONS OF WORKSHEET:

- Please note from now onwards all worksheet should be completed in notebook of respective subjects.
- These worksheet will be considered as your periodic test, marks will given on completion else you will have to appear for pen paper test once the school reopens.
- Read every topic which will given in your worksheet of the chapter form your course book.
- All students must purchase course books as it will enable you to understand the chapter.
- All queries regarding worksheet shall be resolved from 8:00am to 3:00 pm.

GET GOING



Q-1. Write down the poem “ MY LITTLE INDIA” in your english notebook.

Q-2. Choose the correct option to fill the poem-

a) My class is a little India.

Read these words aloud and underline the part with the ea sound as in ear. Then find the words in the word maze.

fear	sheer	dear	deer	year
steer	sincere	cheer	sphere	clear
ear	hear	career	appear	near

C	L	E	S	R	N	C	L	E	A
R	A	S	T	P	E	H	A	T	P
F	D	E	E	R	A	E	F	C	P
E	E	H	E	A	R	E	G	L	E
A	A	G	R	T	E	R	C	E	A
R	R	B	T	E	A	Y	A	A	R
S	P	H	E	R	E	E	R	R	S
A	H	E	A	T	S	A	E	W	E
R	S	I	N	C	E	R	E	H	A
E	T	R	S	H	E	E	R	E	R



HARI VIDYA BHAWAN
REVISION WORKSHEET
CLASS-3
SUBJECT- COMPUTER

DATE: -19/12/2020

NOTE: - Do this revision worksheet in your computer notebook.

Q1) Write the shortcut keys for the following.

- a) Saving a document - Ctrl + S
- b) Opening a document – Ctrl + O
- c) Bold text - Ctrl + B
- d) Italic text – Ctrl + I
- e) Select entire text – Ctrl + A

Q2) Tick (✓) the correct answer: -

- a) You enter the text with the help of Keyboard
 - i) Mouse ()
 - ii) Keyboard (✓)
 - iii) Printer ()
- b) MS-Word is an example of Word processor.
 - i) MS-Paint ()
 - ii) MS-Word (✓)
 - iii) Windows 10 ()
- c) Google Docs is a free online word processor.
 - i) Word ()
 - ii) Writer ()
 - iii) Google Docs (✓)
- d) Home tab includes Bold option.
 - i) Home (✓)
 - ii) View ()
 - iii) Layout ()

Q3) Fill in the blanks: -

- a) Word file is saved with **.docx** extension.
- b) A **font** is a typeface that defines the shapes of each character.
- c) By default, Word assigns the **left** Align command.
- d) We can view our document in **three** different views.
- e) When you click on File tab, **backstage** view will appear.
- f) Insertion point is a **flashing** line on the screen.
- g) **Bold** option makes your text darker than surrounding text.
- h) In **justified** alignment, text is justified between left and right margins.

Q4) Write 'T' for True and 'F' for False.

- a) Selected text appears highlighted on screen. (T)
- b) To select a paragraph, you have to click two times over it. (F)
- c) You cannot increase or decrease the size of text. (F)
- d) In Word 2016, there are three types of alignments. (F)
- e) Backstage View is organized into four panels. (F)
- f) Writer is a closed source word processor. (F)
- g) Insertion Point is a flashing line on the screen. (T)
- h) Ribbon displays groups of related commands in tabs. (T)

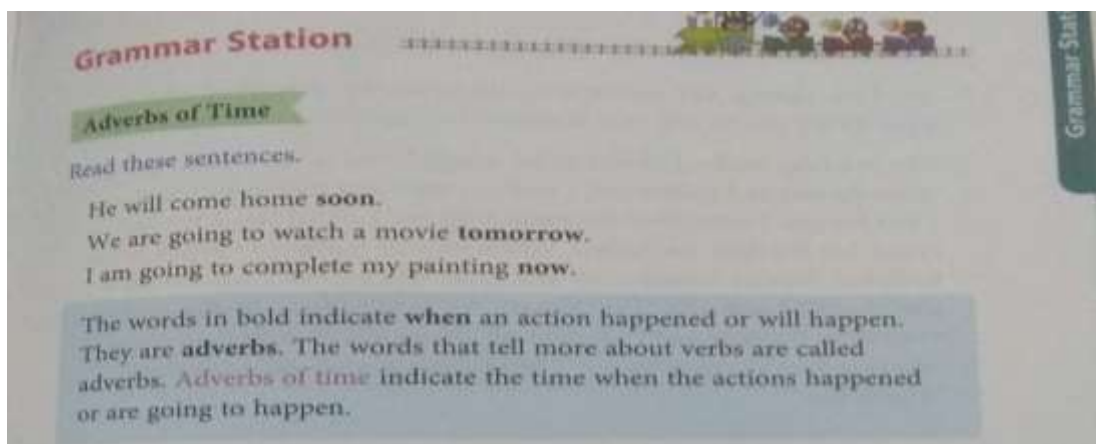
HARI VIDYA BHAWAN
WORKSHEET-3
CHAPTER-12 (CHRISTMAS COOKIES)
CLASS-3
SUBJECT-ENGLISH

DATE: 19/12/2020

INSTRUCTIONS:

- 1.) Please note from now onwards all worksheet should be completed in notebook of respective subjects.
 - 2.) These worksheets will be considered as your periodic test, marks will be given on completion else you will have to appear for pen paper test once the school reopens.
 - 3.) Read every topic which will be given in worksheet of the chapter from your course book.
 - 4.) All the students must purchase course book as it will enable you to understand the chapter.
 - 5.) Watch the video of Chap-12 in the next curriculum app.
 - 6.) All queries regarding worksheet shall be resolved from 8 :00 am to 3:00pm.
-

READ GRAMMAR JUNCTION



DO Q1 AND Q2 IN BOOK AND COPY PAGE NO – 99 AND 100

1. Underline the adverbs of time.

- (a) The Principal wants to meet you now.
- (b) Our apartment is getting a security camera installed soon.
- (c) He always comes early to school.
- (d) I broke the windowpane yesterday.
- (e) I am going home next week.

2. Choose the appropriate adverb of time to fill in the blanks.

soon tomorrow now late yesterday

- (a) The school bus arrived Late.
- (b) My brother will be discharged soon.
- (c) I have arranged a birthday party for my sister tomorrow.

Christmas Cookies

- (d) We must take him to the doctor now.
- (e) We submitted our projects yesterday.

हरि विद्या भवन

कक्षा - 3

विषय- हिंदी

पाठ- 14 अकबर-बीरबल

दिनांक - 19/12/2020

कार्यपत्रक के निर्देश :-

1. अब से सभी संबंधित विषयों की वर्कशीट notebook में पूरा किया जाना अनिवार्य है।
2. यह वर्कशीट आपके periodic test के रूप में मानी जाएगी, इसके पूरा होने पर ही आपको अंक दिए जाएंगे अन्यथा स्कूल खुलने पर आपको पेन पेपर टेस्ट देना होगा।
3. हर विषय को पढ़ें जो आपके पाठ्यक्रम की पुस्तक के अध्याय की वर्कशीट में दिया जाएगा।
4. सभी छात्रों को पाठ्यक्रम की पुस्तक खरीदनी चाहिए क्योंकि यह आपको अध्याय को समझने में सक्षम होगी।
5. Next curriculum एप्लिकेशन का वीडियो देखें।
6. वर्कशीट से संबंधित सभी प्रश्नों को सुबह 8:00 बजे से अपराह्न 3:00 बजे तक हल किया जाएगा।

क) निम्न प्रश्नों के उत्तर लिखें।

1) अकबर ने बीरबल के सामने कौन से चुनौती रखी? उन्होंने उसे कैसे सुलझाया?

उत्तर- अकबर ने एक बर्तन में चीनी और रेत को मिला दिया और कहा कि इन दोनों को अलग करके दिखाना है। बीरबल ने अपनी

चतुराई से उस मिश्रण को बाग में बिखेर दिया। वहाँ चींटियों ने मिश्रण में से अपने खाने की वस्तु यानी चीनी को चुनना शुरू कर दिया और रेत पड़ी रह गई। इस तरह बीरबल ने बादशाह को रेत और चीनी को अलग करके दिखा दी।

2) 'नवरत्न' कौन थे? किन्हीं तीन नवरत्नों के नाम लिखें।

उत्तर- अकबर के दरबार में नौ ऐसे लोगों को नवरत्न माना गया जो अपने कार्य में बहुत कुशल थे। उनमें से तीन के नाम हैं- तानसेन, बीरबल, राजा मानसिंह।

ख) दिए गए शब्दों के वचन बदलकर लिखें।

- 1) चेहरा - चेहरे
- 2) कहानी - कहानियाँ
- 3) थैली - थैलियाँ
- 4) रुपया - रुपये
- 5) सिक्का - सिक्के

HARI VIDYA BHAWAN
WORKSHEET-2
CHAPTER-13 (DATA HANDLING)
CLASS-3
SUBJECT- MATHS

DATE: -19/12/2020







INSTRUCTIONS: -


- 1.) Please note from now onwards all worksheet should be completed in notebook of respective subjects.**
- 2.) These worksheets will be considered as your periodic test, marks will be given on completion else you will have to appear for pen paper test once the school reopens.**
- 3.) Read every topic which will be given in worksheet of the chapter from your course book.**
- 4.) All the students must purchase course book as it will enable you to understand the chapter.**
- 5.) Watch the video of Chap-13 in the next curriculum app.**
- 6.) All queries regarding worksheet shall be resolved from 8 :00 am to 3:00pm.**

DO EX-13.2 Q1 IN COPY (PAGE NO-106)

Let Us Try - 13.2

I.

Year	Number of Employees	Number (in figures)
2006		2
2007		4
2008		5
2009		7
2010		6
2011		5

Each  represents 30 employees

DO EX-13.2 Q2 IN BOOK (PAGE NO-107)

2. A marriage hall opens in the year 2008. The pictograph shows the number of weddings hosted in the hall since 2008.



(a) Find the total number of weddings held in the year the marriage hall opened? Tick (✓) the correct option.

- i) 72
 ii) 81
 iii) 80
 iv) 90

(b) Tick (✓) the year in which the number of weddings is more than the number of weddings in 2011.

- i) 2008
 ii) 2010
 iii) 2009
 iv) 2012

(c) What is the total number of weddings in the first 3 years? → 270 weddings

(d) In which year did the marriage hall host more number of weddings than the year 2012, but less than the year 2009?

Ans:- 2011

DO EX-13.2 Q3 AND Q4 IN COPY AND BOOK (PAGE NO-108 AND 109)

3.

Flavour	Tally marks	Number	Number of ice creams sold
Vanilla		24	
Chocolate		36	
Strawberry		30	
Mango		18	
Pineapple		30	

Key: each = 6 ice creams

- (a) Chocolate (b) Mango (c) 30 (d) 138 ice creams (e) 6 ice creams

4.

Day	Tally marks	Number	Number of trees planted
Day 1		6	
Day 2		18	
Day 3		12	
Day 4		10	
Day 5		16	

Key: each = 2 trees

- (a) Day 2 (b) 30 trees (c) Day 3, 6 (d) 4 (e) Day 1

HARI VIDYA BHAWAN
Revision paper
Sub- Computer
Class-4

Note- Do this Revision worksheet in computer notebook only.

Q.1 Tick the correct answer.

- 1) Inserting **pictures** makes the document more attractive and presentable.
- 2) **Wrapping** text means adjusting the text around the images accordingly.
- 3) By default, the online picture search uses **Bing** image search.
- 4) Shapes command is available under **insert** tab.
- 5) You can add a **border** to the paragraph to bring attention to the text.
- 6) **Insertion point** is a flashing line on the screen that indicates where the typed text will appear.
- 7) The colored wavy line which shows the spelling mistake is **red**.
- 8) **Treasures** is a list of words grouped together containing synonyms and antonyms.
- 9) **Find** command is used to search for a particular word or text.
- 10) **Treasures** helps you to increase your knowledge.

Q.2 True or False.

- 1) Word provides many options to wrap the text around image. **True**
- 2) You cannot move an image in the document. **False**
- 3) Bullet is used for unordered list. **True**
- 4) We cannot add border to the text in our document. **False**
- 5) Drop cap feature is available in home tab. **False**
- 6) You can produce a hard copy of the document. **True**
- 7) word is one of the most popular word processing programs. **True**
- 8) Copying will remove the text from its original location. **False**
- 9) Word offers for change case options . **False**
- 10) Font size of text is generally measured in points. **True**

Q.3 Fill in the blanks.

- 1) **Handles** appear around the image when you click on it.
- 2) **Square** option will wrap the text squarely around the object.
- 3) The File extension of Word document is **.docx**.
- 4) By default, the bullet is marked in the form of **black dot** in word.
- 5) **Drop cap** feature increases the size of the first letter of a paragraph.
- 6) The blue wavy line shows the **grammatical** mistakes.
- 7) **Treasures** can be used to replace a word with one of its synonyms.

8) **Mini toolbar** is used to get quick access to common formatting commands.

9) **Toggle case** will reverse the case of letters or selected text.

10) By default, Word assigns the **left** align command to the text.

हरि विद्या भवन

कक्षा - 4

विषय- हिंदी

पाठ- 14 दहाड़ नहीं पुकार

दिनांक – 19/12/2020

कार्यपत्रक के निर्देश :-

1. अब से सभी संबंधित विषयों की वर्कशीट notebook में पूरा किया जाना अनिवार्य है।
2. यह वर्कशीट आपके periodic test के रूप में मानी जाएगी, इसके पूरा होने पर ही आपको अंक दिए जाएंगे अन्यथा स्कूल खुलने पर आपको पेन पेपर टेस्ट देना होगा।
3. हर विषय को पढ़ें जो आपके पाठ्यक्रम की पुस्तक के अध्याय की वर्कशीट में दिया जाएगा।
4. सभी छात्रों को पाठ्यक्रम की पुस्तक खरीदनी चाहिए क्योंकि यह आपको अध्याय को समझने में सक्षम होगी।
5. Next curriculum एप्लिकेशन का वीडियो देखें।
6. वर्कशीट से संबंधित सभी प्रश्नों को सुबह 8:00 बजे से अपराह्न 3:00 बजे तक हल किया जाएगा।

क) शब्द-अर्थ

- 1) सूत्रधार - नाटक का संचालन करने वाला
- 2) दूरबीन - दूर तक देखने वाला यंत्र
- 3) कर्मचारी - काम करने वाला

4) विभाग - हिस्सा

5) चिकित्सक - इलाज करने वाला

ख) राष्ट्रीय बाग सरिस्का में हलचल क्यों थी?

उत्तर- बाग के नजदीकी भाग में कुछ शिकारियों और बाग के कर्मचारियों में मुठभेड़ हुई थी। बड़ी परेशानी की बात यह थी कि मुठभेड़ में एक बाघ शिकारियों द्वारा जखमी हुआ था। इस साल का यह तीसरा जखमी बाघ था। उसकी जाँच के लिए एक अच्छे पशु चिकित्सक को बुलाया गया था। इन्हीं कारणों से राष्ट्रीय बाग सरिस्का में हलचल थी।

ग) दिए गए शब्दों के विलोम शब्द लिखें।

1) थोड़ा - बहुत

2) तेज़ - धीरे

3) लंबा - छोटा

4) भारी - हल्का

5) काला - सफेद

6) पास - दूर

7) सोना - जागना या चाँदी

8) मोटी - पतली

घ) दिए गए समान अर्थ वाले शब्दों के जोड़े बनाएं।

1) जंगल - वन

2) बाग - उद्यान

3) रास्ता - मार्ग

4) इंतज़ार - प्रतीक्षा

5) जानवर - पशु

6) सम्राट - राजा

ड) दिए गए अनेक शब्दों के लिए एक शब्द लिखें।

1) जिसे देख कर डर लगे - भयानक

2) रोगी की चिकित्सा करने वाला - चिकित्सक

3) वन में विचरण करने वाला - वनचर

4) मांस खाने वाला - मांसाहारी

5) फल सब्जी खाने वाला - शाकाहारी

HARI VIDYA BHAWAN
Revision paper
Sub- Computer
Class-5

Note- Do this Revision worksheet in computer notebook only.

Q.1 Tick the correct answer.

- 1) Design Theme is built-in design for creating a presentation.
- 2) The selected text appears highlighted on the screen .
- 3) Most slide layouts contain content placeholder.
- 4) The visual effect that appears while moving from one slide to another is transition.
- 5) Table is used to organise data in rows and columns.
- 6) A group of pages on anyone topic is called presentation.
- 7) Sub-title is a distinctive message or brief description of the slide data.
- 8) The view in which PowerPoint displays the presentation by default is normal view.
- 9) Miniature slides of the presentation can be seen in slide sorter view.
- 10) Notes Pane helps you to refer to individuals light, while presenting the slideshow.

Q.2 True or False.

- 1) To select a word, double click on the word. **True**
- 2) Layout of the slide cannot be changed. **False**
- 3) You can only insert image using the content placeholder. **False**
- 4) Multiple animations can be applied to one slide. **True**
- 5) Transition effect cannot be removed from a slide. **False**
- 6) Sound file and video file can be added to your presentation. **True**
- 7) PowerPoint gives the flexibility to make presentation, using a projection device. **True**
- 8) There are thousands of PowerPoint templates available online. **True**
- 9) Theme provides a quick way to create a new presentation. **False**
- 10) The slide sorter view contains all the slide thumbnails. **False**

Q.3 Fill in the blanks.

- 1) PowerPoint assumes that every new slide show has a title slide.
- 2) The default extension of PowerPoint 2016 file is .pptx.
- 3) Charts are used to convey statistical information quickly in presentation.
- 4) Slideshow displays one slide at a time, using the entire screen.
- 5) The default slide layout of PowerPoint is landscape orientation.
- 6) Reading view allows full screen view of a presentation in a window with simple controls.
- 7) Slide sorter view is used to reorder or duplicate a slide.
- 8) Slide thumbnail pain contains thumbnails of it slide.
- 9) Every slide has a background on which slide elements reside.

हरि विद्या भवन

कक्षा - 5

विषय- हिंदी

पाठ- 14 एक पहल

दिनांक – 19/12/2020

कार्यपत्रक के निर्देश :-

1. अब से सभी संबंधित विषयों की वर्कशीट notebook में पूरा किया जाना अनिवार्य है।
2. यह वर्कशीट आपके periodic test के रूप में मानी जाएगी, इसके पूरा होने पर ही आपको अंक दिए जाएंगे अन्यथा स्कूल खुलने पर आपको पेन पेपर टेस्ट देना होगा।
3. हर विषय को पढ़ें जो आपके पाठ्यक्रम की पुस्तक के अध्याय की वर्कशीट में दिया जाएगा।
4. सभी छात्रों को पाठ्यक्रम की पुस्तक खरीदनी चाहिए क्योंकि यह आपको अध्याय को समझने में सक्षम होगी।
5. Next curriculum एप्लिकेशन का वीडियो देखें।
6. वर्कशीट से संबंधित सभी प्रश्नों को सुबह 8:00 बजे से अपराह्न 3:00 बजे तक हल किया जाएगा।

क) निम्न प्रश्नों के उत्तर लिखें।

1) जावेद आब्दी का जन्म कब और कहाँ हुआ?

उत्तर- जावेद आब्दी का जन्म 1965 में उत्तर प्रदेश, अलीगढ़ में हुआ।

2) एन.सी.पी. ई.डी.पी का पूरा नाम क्या है?

उत्तर- एन.सी.पी. ई.डी.पी का पूरा नाम नेशनल सेंटर फॉर प्रोमोशन ऑफ एम्प्लॉयमेंट फ़ॉर डिसेबल्ड पीपल है।

3) जावेद अपने कार्य की तुलना किससे करते हैं और क्यों?

उत्तर- जावेद अपने कार्य की तुलना कठफोड़वा चिड़िया से करते हैं क्योंकि उसका आत्मविश्वास, निरंतर प्रयासरत रहना उन्हें प्रेरित करता है।

4) जावेद आब्दी के पिता कौन से विश्वविद्यालय में किस विषय के अध्यापक थे?

उत्तर- जावेद आब्दी के पिता अलीगढ़ मुस्लिम विश्वविद्यालय में अंग्रेजी के अध्यापक थे।

5) एन.सी.पी. ई.डी.पी के पाँच आधार स्तंभ क्या हैं?

उत्तर- एन.सी.पी. ई.डी.पी के पाँच आधार स्तंभ हैं – शिक्षा, रोज़गार, पहुँच के साधन, कानून योजनाएँ और जागरूकता।

सरल वाक्य

इन वाक्यों में एक उद्देश्य और एक विधेय होता है। एक क्रिया होती है, जैसे - चित्रकार चित्र बनाता है

संयुक्त वाक्य

इन वाक्यों में दो या अधिक सरल वाक्य होते हैं जो किंतु, परंतु, और या जैसे योजकों से जुड़े होते हैं, जैसे - मेरे पास एक पेंसिल है और वीना के पास एक पेन है।

मिश्रित वाक्य

इन वाक्यों में एक मुख्य उपवाक्य होता है और बाकी उपवाक्य उस पर आश्रित होते हैं, जैसे - मेरे पास एक खिलौना है जो बैटरी से चलता है।

ख) दिए गए वाक्य पढ़ें और रचना के आधार पर उनके सही भेद का नाम लिखें।

1) मैं अमेरिका गया। - सरल वाक्य

2) 8 साल तक मैं चलता था और दौड़ता था। - संयुक्त वाक्य

3) पिताजी अलीगढ़ मुस्लिम विश्वविद्यालय में अध्यापक थे।

सरल वाक्य

4) कठफोड़वा एक छोटी सी चिड़िया होती है और पेड़ का तना बहुत मोटा होता है। - संयुक्त वाक्य

5) कठफोड़वा चिड़िया जब पहली चोंच मारती होगी तब तने की खाल भी नहीं छिलती होगी। - मिश्रित वाक्य