

HARI VIDYA BHAWAN

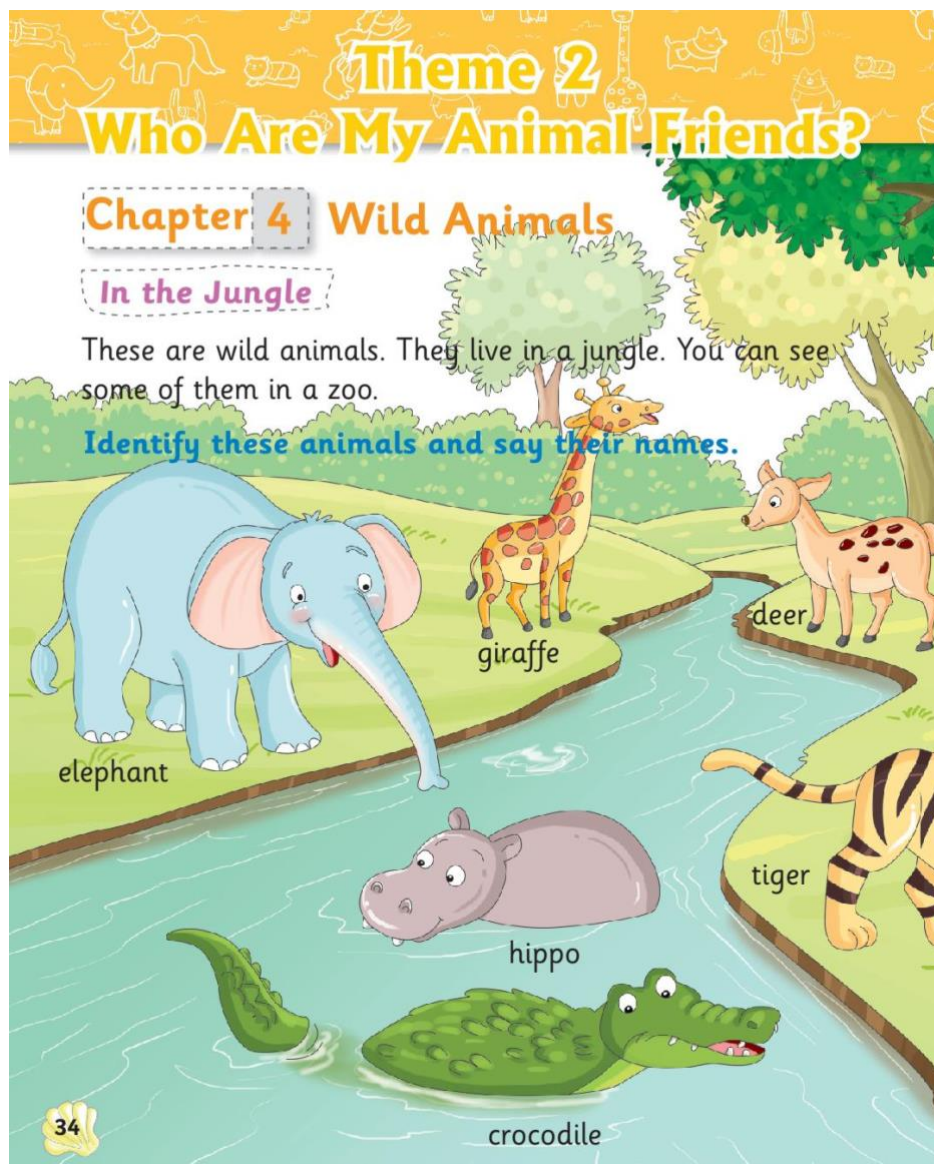
CLASS – NUR


SUBJECT – EVS

Revision worksheet-2

DATE:- 18/02/21

Q1) Read aloud and learn these animals name.





## Eeny, Meeny, Miny, Moe

Eeny, meeny, miny, moe,  
Catch a lion by the toe.  
If he roars, let it go,  
Eeny, meeny, miny, moe.

Eeny, meeny, miny, moe,  
Catch a snake by its tail.  
If he hisses, let it go,  
Eeny, meeny, miny, moe.

Eeny, meeny, miny, moe,  
Catch a bear by the toe.  
If he growls, let it go,  
Eeny, meeny, miny, moe.

### Extension Activities

- ✦ Make a jungle bulletin board in the class. Paste brown paper to make the base (ground). Cut out some trees and paste on the board. Add some grass on the ground. Now ask each child to bring a picture of any one wild animal. Help each child paste his/her animal picture on the board.

Learn any 10 animals name.

**HARI VIDYA BHAWAN**  
**CLASS- K.G**  
**SUBJECT – MATHEMATICS**  
**REVISION WORKSHEET- 2**

**Date: 18-02-2021**

**Instructions of worksheet::**










- **1..please note from now onwards all worksheet should be completed in notebook of respective subjects.**
- **2..these worksheet will be considered as your evaluation marks will be given on completion else you will have to appear for pen paper test once the school reopens.**
- **3...Read every topic which will be given in worksheet of the chapter from your course book.**
- **4..All the students must purchase course book as it will enable you to understand the chapter.**
- **5..watch the video of related topic from your active app.**
- **6...All queries regarding worksheet shall be resolved from 8 :00 am to 3:00pm.**

**Q1. Learn and Write number names from 11 to 20 (3 times).**

11	Eleven
12	Twelve
13	Thirteen
14	Fourteen
15	Fifteen
16	Sixteen
17	Seventeen
18	Eighteen
19	Nineteen
20	Twenty

Q2. Draw the second clock hand to display the time.

**What time is it?**  
Look at the clocks below. Draw the second clock hand to display the time shown at the bottom of each clock.

 <b>1:00</b>	 <b>7:00</b>	 <b>10:00</b>
 <b>6:00</b>	 <b>9:00</b>	 <b>8:00</b>
 <b>2:00</b>	 <b>4:00</b>	 <b>11:00</b>

Kihoomu Preschool Education

Q3. Addition:-

1. 
$$\begin{array}{r} 3 \\ +5 \\ \hline \end{array}$$

2. 
$$\begin{array}{r} 1 \\ +7 \\ \hline \end{array}$$

3. 
$$\begin{array}{r} 1 \\ +6 \\ \hline \end{array}$$

4. 
$$\begin{array}{r} 1 \\ +2 \\ \hline \end{array}$$

5. 
$$\begin{array}{r} 2 \\ +7 \\ \hline \end{array}$$

6. 
$$\begin{array}{r} 3 \\ +1 \\ \hline \end{array}$$

7. 
$$\begin{array}{r} 6 \\ +3 \\ \hline \end{array}$$

8. 
$$\begin{array}{r} 4 \\ +3 \\ \hline \end{array}$$

9. 
$$\begin{array}{r} 5 \\ +2 \\ \hline \end{array}$$

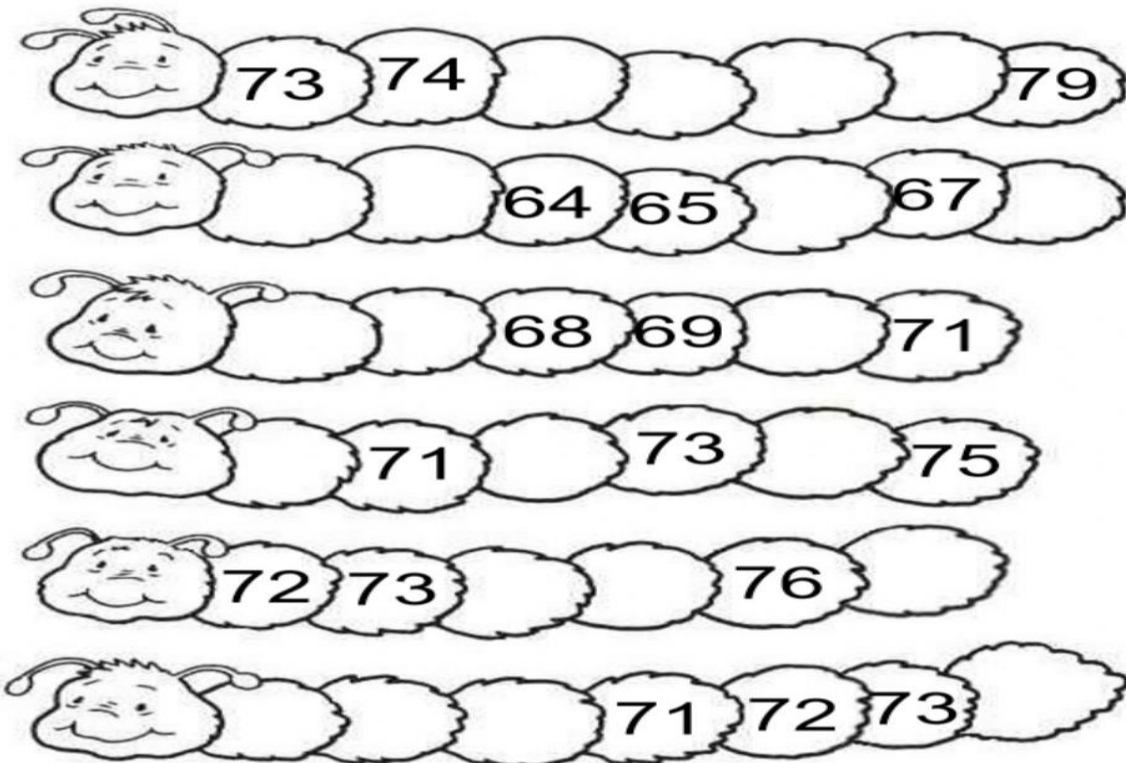
10. 
$$\begin{array}{r} 3 \\ +6 \\ \hline \end{array}$$

11. 
$$\begin{array}{r} 3 \\ +2 \\ \hline \end{array}$$

12. 
$$\begin{array}{r} 2 \\ +3 \\ \hline \end{array}$$

Q4) Write missing numbers:-

**Fill in the Missing Numbers**



**HARI VIDYA BHAWAN**

**CLASS :- 1**

**VALUE EDUCATION REVISION worksheet-2**

Date :- 18.2.21 / Day :- Thursday

**Instructions :- Do this work in ur S.K. notebook..**

**Q :- Fill in the blanks.**

- 1. Little Red Riding Hood was going to her grand mother's house.**
- 2. The wolf put on grandma's clothes.**
- 3. Wolf cutter hit the bad wolf with his axe.**
- 4. We should not talk to the strangers.**
- 5. Grandma hid in the cupboard.**
- 6. I will avoid washing Water by closing the tap when not in use.**
- 7. I will avoid wasting electricity by switching off the light at a time when not in use.**

8. I will avoid wasting food by taking only a little at a time .

9. I will avoid wasting paper by using both the sides.

10. The little Red Riding Hood lived in a village near a forest.

- (a) When there was no water in the taps, the villagers thought that they could get water from \_\_\_\_\_.
- i) the ocean      ii) the river      iii) the well
- (b) When Dholakpur villagers asked the people from neighbouring villages to share water, they \_\_\_\_\_.
- i) asked for money      ii) refused      iii) agreed

हरी विद्या भवन

कक्षा-2

विषय- हिंदी

पुनर्मूल्यांकन कार्य - 3

दिनांक--18-02-2021

निर्देश

1. यह वर्क शीट का कार्य हिन्दी कॉपी में।

6. वर्कशीट से संबंधित सभी प्रश्नों को सुबह 8:00 बजे से अपराह्न 3:00 बजे तक हल किया जाएगा।.

अपठित गद्यांश

होली रंगों का त्योहार है यह साल के फागुन ( फाल्गुन) महीने में मनाया जाता है। इस दिन लोग एक दूसरे को रंग लगाते हैं। इस दिन घरों में गुजिया पापड़ दही बड़े आदि पकवान बनते हैं। होली उत्सव के एक दिन पहले होलिका दहन किया जाता है। यह मौज मस्ती मनोरंजन का



त्योहार है। यह त्योहार लोगों में प्रेम व भाईचारे की भावना उत्पन्न करता है।

गद्यांश को ध्यानपूर्वक पढ़कर निम्न प्रश्नों के उत्तर दें।

- 1) होली का त्यौहार कब मनाया जाता है
- 2) होली के दिन लोग क्या करते हैं
- 3) इस दिन खाने के लिए क्या-क्या पकवान बनते हैं
- 4) होली से एक दिन पहले क्या होता है

ख) एक से बीस तक गिनती लिखें।

# HARI VIDYA BHAWAN

SUBJECT – MATHS

Revision worksheet -4

Class – II

DATE – 18-2-2021

INSTRUCTIONS-

Read all questions very carefully

Do this in your subject copies respectively

February – This month has 28 days but after every 4 year it has 29 days in February called “ leap year”.

Q-3. Additions-

$$\begin{array}{r} \text{i) } \quad 51 \\ + 46 \\ \hline \end{array}$$

$$\begin{array}{r} \text{ii) } \quad 47 \\ + 22 \\ \hline \end{array}$$

$$\begin{array}{r} \text{iii) } \quad 68 \\ + 10 \\ \hline \end{array}$$

$$\begin{array}{r} \text{iv) } \quad 32 \\ + 54 \\ \hline \end{array}$$

$$\begin{array}{r} \text{v) } 69 \\ + 20 \\ \hline \end{array}$$

$$\begin{array}{r} \text{vi) } 25 \\ + 44 \\ \hline \end{array}$$

$$\begin{array}{r} \text{vii) } 70 \\ + 17 \\ \hline \end{array}$$

$$\begin{array}{r} \text{viii) } 83 \\ + 16 \\ \hline \end{array}$$

$$\begin{array}{r} \text{ix) } 48 \\ + 00 \\ \hline \end{array}$$

$$\begin{array}{r} \text{x) } 36 \\ + 44 \\ \hline \end{array}$$

**Q-2. Complete the multiplication sentences-**

a)  $4 \times 7 = \underline{16}$

b)  $3 \times 8 = \underline{24}$

c)  $5 \times 6 = \underline{30}$

d)  $6 \times 9 = \underline{54}$

e)  $2 \times 4 = \underline{8}$

f)  $1 \times 7 = \underline{7}$

**HARI VIDYA BHAWAN**  
**REVISION WORKSHEET-6**  
**CLASS-3**  
**SUBJECT-ENGLISH**

**DATE: 18/02/2021**

**Note: - Do this worksheet in your class notebook.**

**Q1) Fill in the blanks: -**

- a) Gulliver was very hungry and thirsty.
- b) Ravi looks around the garden.
- c) Ravi sits under mango tree.

**Q2) Write the antonyms of the following words:**

- a) Slow - Fast
- b) Poor – Rich
- c) Kind - Cruel
- d) Far – Near
- e) Happy – Sad
- f) New - Old

**Q3) Read the comprehensions and answer the following questions**



Deep in the woods lived three friends: a mouse, a crow and a deer. The mouse lived in a hole, in an old oak tree. The crow lived in a nest, in the tree. The deer lived under the tree. The three friends played together and had lots of fun. Yipee! Hurray!

Answer the questions given below.

**Q. What animals were friends, in this story?**

A. \_\_\_\_\_

**Q. Where was the mouse's hole?**

A. \_\_\_\_\_

**Q. Where did the crow live?**

A. \_\_\_\_\_

**Q. Where did the deer live?**

A. \_\_\_\_\_

HARI VIDYA BHAWAN  
REVISION WORKSHEET-4  
CLASS-3  
SUBJECT-MATHS

DATE: 18/02/2021

Note: - Do this worksheet in your class notebook.






Q1) Learn and write months names.



Q2)

Use the pictograph to answer the questions.

\*\* Remember the word AND means to add categories together \*\*

FRUIT	NUMBER OF CHILDREN WHO CHOSE IT
PEAR	
WATERMELON	
ORANGE	
APPLE	
BANANA	

How many children chose watermelon and banana?

\_\_\_\_\_

How many children chose pear and apple?

\_\_\_\_\_

How many children chose orange and pear?

\_\_\_\_\_

How many children chose watermelon, orange, and apple?

\_\_\_\_\_

ANSWERS: - a) Two

b) Eight

c) Eight

d) Three





**Hari Vidya Bhawan**  
Subject - G.K  
Class - IV  
**Revision Worksheet - 2**

Date : 18.02.21

**General instructions:**

- You can do this work in Gk notebook.

**Q1. Identify the kings and queens .**

(a) I played an important role in improving the welfare of the poor of Russia.

**Ans. Catherine the Great**

(b) I was a great Mughal emperor who united India.

**Ans. Akbar**

(c) I was the queen of England when the British Empire spread across the globe.

**Ans. Queen Victoria**

**Q2. Read the fact and write the name of the place for the given ancient myths.**

(a) Goddess Nuwa kept creating human beings and repaired the pillars of heaven. She had a human like face but the body of a snake.

**Ans. China**

(b) Homer's Iliad tells the story of the siege and fall of the city of Troy.

**Ans. Greece**

(c) Gilgamesh, king of Uruk is a proud king who is so haughty that the god feels he need a lesson in humility.

**Ans. Mesopotamia**

**Q3. Correct the sentences.**

(a) The South pole is a lot warmer than the North pole.

**Ans. The South pole is a lot colder than the North pole.**

**(b)The polar bear are the smallest land predators of the northern hemisphere.**

**Ans. The polar bear are the largest land predators of the northern hemisphere.**

**(c) The emperor penguin can survive the harsh cold of Arctic.**

**Ans. The emperor penguin can survive the harsh cold of Antarctica.**

**Q5. Answer in one word.**

**(a) Who wrote Iliad?**

**Ans. Homer**

**(b) Name the 3Rs**

**Ans. Reduce, Reuse and Recycle**

**(c) What was the Super continent called?**

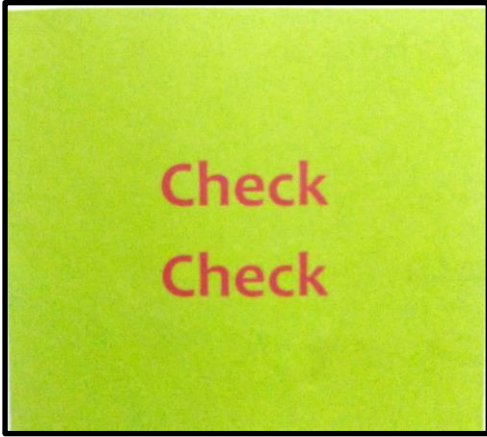
**Ans. Pangaea**

**Q6. Make a guess and write down under each word puzzle.**



**(a)**

**Ans. Five Course meal**



(b)  
Ans. Double check

हरि विद्या भवन

कक्षा - 4

विषय- हिंदी

Revision worksheet - 4

दिनांक - 18/2/2021

निर्देश :-

अपनी स्कूल नोटबुक में इस वर्कशीट का अभ्यास करें।

क) दिए गए प्रश्नों के सही विकल्प पर (✓) का निशान लगाएँ।

1) कौर शब्द का क्या अर्थ होता है?

i) कटोरी

ii) टुकड़ा (✓)

2) हाहाकार शब्द का अर्थ बताएँ।

i) घबराते हुए चिल्लाना (✓)

ii) परेशान होना

3) क्रिया के जिस रूप से कार्य करने या होने के समय का ज्ञान होता है, उसे क्या कहते हैं।

i) विशेषण

ii) काल (✓)

4) सूत्रधार शब्द का क्या अर्थ होता है?

i) नाटक का संचालन करने वाला (✓)

ii) दूर तक देखने वाला यंत्र

5) 'तेज़' शब्द का विलोम शब्द क्या होता है?

i) धीरे (✓)

ii) हल्का

ख) बाँबी की माँ ने उसे सहायता करने वाले व्यक्तियों के बारे में क्या बताया?

उत्तर- माँ ने बताया कि जब कहीं कुछ बुरा घटता है, तेज़ हवाएँ चलती हैं, भयानक तूफान आते हैं और दुनिया में रहने वाले बाकी लोगों को इनके बारे में पता चलता है तो वे मदद के लिए आगे आते हैं। वे लोगों के ठीक होने में, टूटे मकानों की मरम्मत करने में, गायब लोगों को ढूँढने में उनकी मदद करते हैं। आग बुझाने वाले कर्मचारी, डॉक्टर, मुख्यमंत्री, प्रधानमंत्री आदि सभी आपदा का शिकार बने लोगों को बचाने में मदद करते हैं।

हरि विद्या भवन

कक्षा - 5

विषय- हिंदी

Revision worksheet - 4

दिनांक - 18/2/2021

निर्देश :-

अपनी स्कूल नोटबुक में इस वर्कशीट का अभ्यास करें।

क) दिए गए प्रश्नों के सही विकल्प पर (✓) का निशान लगाएँ।

1) संग्राम शब्द का क्या अर्थ होता है?

i) युद्ध (✓)

ii) स्वतंत्रता

2) जो शब्दांश मूल शब्द के आगे जुड़कर उसके अर्थ को बदल देते हैं, वे क्या कहलाते हैं?

i) प्रत्यय

ii) उपसर्ग (✓)

3) हुंकार शब्द का क्या अर्थ होता है?

i) बोलने वाला

ii) जोश में बोलना (✓)

4) जयनिनाद शब्द का अर्थ होता है-

i) झुककर सलाम करना

ii) विजय प्राप्ति की ध्वनि (✓)

5) किसी शब्द को संक्षिप्त करके लिखते समय किस चिन्ह का प्रयोग होता है?

i) लाघव चिन्ह (◦) (✓)

ii) हंसपद चिन्ह (^)

**ख) निम्न प्रश्नों के उत्तर लिखें।**

1) सुभाष को श्रोताओं से किस तरह के स्वर में उत्तर की उम्मीद थी और क्यों?

उत्तर- सुभाष को श्रोताओं से इसी तरह के आक्रोश भरे स्वर की उम्मीद थी। देश की स्वतंत्रता के लिए उनको अपना जीवन समर्पण करना आवश्यक हो गया था। पूरे देश में अंग्रेजों के विरुद्ध माहौल था। वह भारत के लिए सुनहरा अवसर था।

2) 'महा रणवीरों ने अपना इतिहास खून से लिखा था। इस पंक्ति से क्या तात्पर्य है? भविष्य में उसका क्या परिणाम हुआ?

उत्तर- 'महा रणवीरों ने अपना इतिहास खून से लिखा था'। इस पंक्ति का तात्पर्य है कि उन्होंने देश के लिए अपना बलिदान दे दिया। इसके परिणामस्वरूप भविष्य में हमारा देश आज़ाद हुआ।